

1701
1702
1703
1704
1700

CERRADURAS MODELO JANO CON GALCE AISI-316 Vidrio 10 mm

**CERRADURA RESBALÓN - CILINDRO
CON MANILLAS MÓVILES 81 x 160 mm**

Acabados:

| | |
|-------------|----------------|
| Inox brillo | 5800 IB |
| Inox mate | 5800 IM |

* Indicar mano

**CERRADURA RESBALÓN - CILINDRO
CON POMOS MÓVILES**

Acabados:

| | |
|-------------|----------------|
| Inox brillo | 5801 IB |
| Inox mate | 5801 IM |

* Indicar mano

**CERRADURA RESBALÓN
CON MANILLAS MÓVILES**

Acabados:

| | |
|-------------|----------------|
| Inox brillo | 5802 IB |
| Inox mate | 5802 IM |

* Indicar mano

**CERRADURA RESBALÓN
CON POMOS MÓVILES**

Acabados:

| | |
|-------------|----------------|
| Inox brillo | 5803 IB |
| Inox mate | 5803 IM |

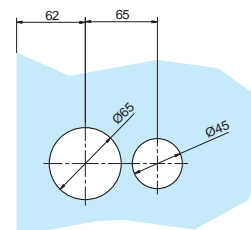
* Indicar mano

**CERRADURA
RESBALÓN - CILINDRO**

Acabados:

| | |
|-------------|----------------|
| Inox brillo | 5804 IB |
| Inox mate | 5804 IM |

* Indicar mano



CERRADEROS MODELO JANO CON GALCE AISI-316 Vidrio 10 mm

**CERRADERO A VIDRIO
81 x 67 mm**

Acabados:

| | |
|-------------|-------------------|
| Inox brillo | 5800.1C IB |
| Inox mate | 5800.1C IM |

* Indicar mano

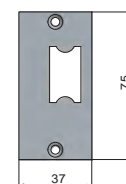


**CERRADERO A MARCO
75 x 37 mm**

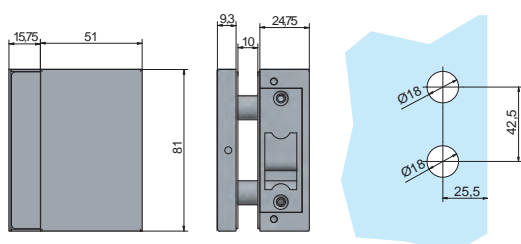
Acabados:

| | |
|-------------|-------------------|
| Inox brillo | 5801.1C IB |
| Inox mate | 5801.1C IM |

* Indicar mano



1750
1760
1761



**CERRADERO A MARCO
CON TOPE
75 x 39,5 mm**

Acabados:

| | |
|-------------|-------------------|
| Inox brillo | 5801.2 CIB |
| Inox mate | 5801.2 CIM |

* Indicar mano

